28. Deutsche Mukoviszidose Tagung

Programmheft | 27.–29. November 2025

MUKOVISZIDOSE e.V.
Helfen. Forschen. Heilen.

Inhaltsverzeichnis

Allgemeine Informationen . . . 3

Grußwort . . . 5

Raumplan . . . 6

Programmübersicht . . . 7

Vorprogramm
Donnerstag, 27. November 2025 . . . 10

Hauptprogramm
Freitag, 28. November 2025 . . . 16
Samstag, 29. November 2025 . . . 27

Evaluation . . . 32

Referierende/Moderierende/Posterausstellende . . . 33

Industrie
Sponsoren . . . 42

Industriesitzungen . . . 44

Ausstellende . . . 48

Ausstellungsplan . . . 50

FSA-Transparenzkodex . . . 52

Die in diesem Programmheft verwendeten Personenbezeichnungen beziehen sich – sofern nicht anders kenntlich gemacht – auf alle Geschlechter.

Allgemeine Informationen

Tagungsleitung

Prof. Dr. Silke van Koningsbruggen-Rietschel
Prof. Dr. Lutz Nährlich

Veranstalter

Mukoviszidose e.V.
In den Dauen 6, 53117 Bonn
Telefon: +49 (0) 228 98780-0
E-Mail: info@muko.info
www.muko.info/dmt

Mukoviszidose e.V. zusammen mit der Forschungsgemeinschaft Mukoviszidose (FGM)
1. Vorsitzender: Prof. Dr. Michael Hogardt

Kongressorganisation

INTERPLAN Congress, Meeting & Event Management AG
Sachsenstraße 6, 20097 Hamburg
Tel.: +49 (0)40 325092 30
E-Mail: dmt@interplan.de
www.interplan.de

Tagungsort

Congress Centrum Würzburg CCW
Am Congress Centrum, 97070 Würzburg

Tagungsbüro

Foyer im Erdgeschoss (Eingang Pleichertorstraße)
Öffnungszeiten:
Donnerstag: 07:30 – 17:45 Uhr
Freitag: 08:00 – 17:45 Uhr
Samstag: 07:30 – 13:30 Uhr

Medienannahmestelle

Raum 02
Öffnungszeiten:
Donnerstag: 07:30 – 17:45 Uhr
Freitag: 08:00 – 17:45 Uhr
Samstag: 07:30 – 11:30 Uhr

Gesellschaftsabend

Wann: 28.11.2025 um 20:00 Uhr, Einlass ab 19:40 Uhr
Wo: Frankonia Saal im CCW
nur für angemeldete Teilnehmende

Allgemeine Informationen

Zertifizierung

Die Tagung ist als ärztliche Fortbildungsveranstaltung bei der **Bayerischen Landesärztekammer (BLÄK)** beantragt. Bei Vorlage eines Barcode Etiketts erfolgt die Erfassung und Verteilung von Fortbildungspunkten elektronisch.
Um die vollen Punkte pro Tag zu erhalten, müssen Sie sich sowohl vor als auch nach dem Mittagessen an der Anwesenheitserfassung (beim Tagungsbüro) scannen.

Die **Bayerische Landeskammer der Psychologischen Psychotherapeuten und der Kinder- und Jugendlichen-Psychotherapeuten** erkennt die Zertifizierung der BLÄK an.

Die Tagung wird von der **E-Zert – Plattform qualifizierte Ernährungstherapie & Ernährungsberatung e. V.** mit 15 Punkten anerkannt.

Der **Schweizerische Verband diplomierter Ernährungsberater / innen (SVDE ASDD)** zertifiziert die Veranstaltung: Donnerstag 7 SVDE-Punkte / Freitag 7 SVDE-Punkte / Samstag 4 SVDE-Punkte.

Für **selbstständige Physiotherapeuten** stellt der Mukoviszidose e.V. im Anschluss individuelle Teilnahmebescheinigungen mit Fortbildungspunkten aus. Bitte tragen Sie sich dazu am Tagungsbüro in die ausliegenden Listen ein.

Die Tagung wird von der **Registrierung beruflich Pflegender (RbP)** mit 10 Punkten anerkannt.

WICHTIG: Für den Erhalt eines Teilnehmerzertifikates oben genannter Verbände/ Kammern, müssen Sie sich täglich vor und nach der Mittagspause an der Anwesenheitserfassung (am Tagungsbüro) scannen lassen. Dies gilt auch für den Erhalt einer **allgemeinen Teilnahmebescheinigung.**

Abstractband

Der Abstractband ist online auf der Internetseite des Mukoviszidose e.V. abrufbar:
www.muko.info/abstracts

Impressum

Herstellung und Vertrieb:
Mukoviszidose e.V.
In den Dauen 6
53117 Bonn

Satz:
Wildner+Designer GmbH
Hans-Vogel-Str. 42
90765 Fürth

Druck:
Druckerei Joh. Walch GmbH & Co. KG
Im Gries 6
86179 Augsburg

Grußwort

Liebe Kolleginnen und Kollegen,

wir möchten Sie herzlich auf der Deutschen Mukoviszidose Tagung (DMT) 2025 in Würzburg begrüßen! Das diesjährige Motto lautet: „Alles in Bewegung“.

Auf der DMT 2025 wollen wir sowohl die aktuellen Erfolge als auch die Herausforderungen im Zusammenhang mit den hocheffektiven CFTR-Modulatoren beleuchten und mit Ihnen aktuelle Fragen zum Wandel der Versorgung, Behandlung und Forschung diskutieren.

Die Erfolge der letzten Jahre lassen uns unsere Therapie- und Beratungsstrategien überdenken. Die Balance zwischen Lebensqualität und Therapienotwendigkeit ist im Wandel. Sind unsere bisherigen Therapiestrategien noch aktuell? Welche Themen müssen wir bei Elternschaften berücksichtigen? Wie verändert sich der Blick auf die Gesundheit angesichts einer höheren Lebenserwartung? Und was ist mit den Menschen mit Mukoviszidose, die nicht von CFTR-Modulatoren profitieren?

Die zunehmende Anzahl und die gestiegene Lebenserwartung der Menschen mit Mukoviszidose, aber auch die Strukturveränderungen im Gesundheitswesen stellen uns als Behandlerteam vor ständig neue Herausforderungen. Wie können wir das Beste aus Zentrumsbetreuung und Vor-Ort-Betreuung in der Zukunft zusammenbringen? Wie können wir die multidisziplinäre Betreuung von morgen gestalten? Dabei spielen u. a. neue Kommunikationswege (Stichwort Telehealth) eine Rolle, aber vor allem auch, wie Menschen mit Mukoviszidose diesen Wandel mitgestalten wollen.

Das Bild der Mukoviszidose hat sich für viele, aber längst nicht für alle Menschen mit Mukoviszidose durch die hocheffektiven CFTR-Modulatoren verändert. Welche neuen Therapiemöglichkeiten - auch über die Behandlung des Basisdefekts hinaus - sind in Entwicklung? Wie kann der Erkenntnisgewinn aus dem CF-Alltag helfen, wichtige klinische Fragestellungen zu beantworten? Und wie können wir für zukunftsorientierte Forschung besser zusammenarbeiten und unseren Beitrag leisten?

Gemeinsam als multidisziplinäres Team müssen wir uns diesen Fragen stellen und die Zukunft der Mukoviszidosebetreuung mitgestalten. Die DMT ist der Ort des interdisziplinären Dialogs, der für die Betreuung der Menschen mit Mukoviszidose so erfolgreich und unerlässlich ist und wichtige Impulse und Motivation für unsere gemeinsame Arbeit gibt.

Wir freuen uns auf das Wiedersehen in Würzburg mit lebhaften Diskussionen und einem regen Erfahrungsaustausch.

Prof. Dr. Silke van Koningsbruggen-Rietschel

Prof. Dr. Lutz Nährlich

Raumplan

Eingangsebene

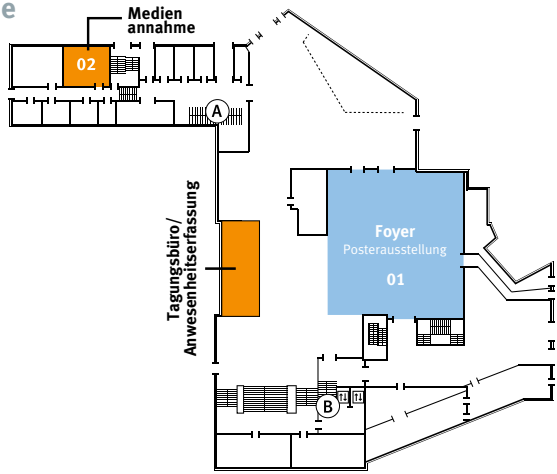

Saalebene

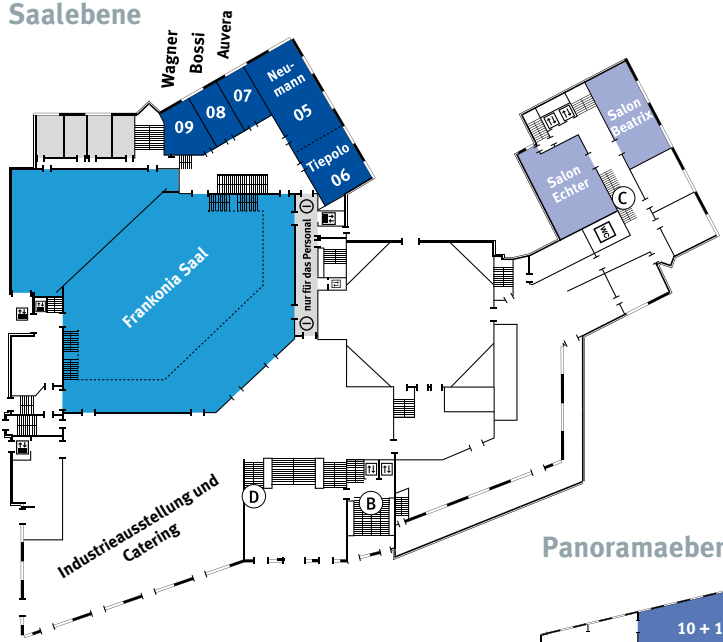

Panoramaebene

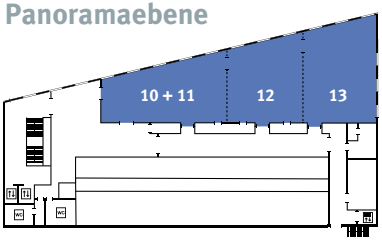

A – Treppe zum Foyer Neumann/Tiepolo & Auvera-Bossi-Wagner
B – Treppe zum Fahrstuhl zur Panoramaebene
C – Treppe zum Hotelfoyer
D – Treppe zur Frankonia Galerie

Donnerstag, 27. November 2025

Programmübersicht

Das detaillierte Programm finden Sie ab S. 10

Raum	Panorama-raum 13	Panorama-raum 12	Panorama-raum 10/11	Salon Neumann	Salon Auvera/ Bossi	Salon Tiepolo	Salon Echter	Salon Beatrix
08:00								
08:30								
09:00								
10:00	**S2** Menschen mit CF im Mittelpunkt des Handelns		**S4** CF Spezial: MUKOweb im Fokus für Ärztinnen und Ärzte		**S1** CF kompakt für Ärztinnen und Ärzte			**S3** Seminar für Studienteams
11:00								
11:45				**F5** Unberechenbar stabil – wie die Spiel- und Handlungsweise der Kunstfigur Clown dem CF-Team neue und stabile Handlungs-Spielräume öffnet.				
12:00								
12:30								
13:00	*Mittagspause*							
13:30								
14:00								
14:30	**F1** AGAM-Fortbildung	**F2** Interdisziplinäre Fallvorstellung	**F6** Sekretmobilisation unter Modulatorentherapie	**F5** Fortführung	**F3** Praktisches Vorgehen Schweißtest	**F4** Praktisches Vorgehen Lungenfunktion für nicht-ärztliche Behandler	**F7** „Hier gilt es der Kunst“ / Mit Spiel, Spaß und Spannung	
15:00								
16:00		*Kaffeepause*				*Kaffeepause*		
17:00								
17:30		Austauschforum Nachwuchsforscher*innen	Registertreffen			**VR 1** VR Workshop S.44		
18:00								
19:00	**AGAM** MV*							

*MV = Mitgliederversammlung

Freitag, 28. November 2025

Programmübersicht

Das detaillierte Programm finden Sie ab S. 16

Raum	Frankonia Saal	Panorama-raum 13	Panorama-raum 12	Panorama-raum 10/11	Salon Neumann	Salon Auvera/ Bossi	Salon Tiepolo	Salon Echter	Salon Beatrix	Foyer Erdge-schoss
08:00 08:45		**I1** Industrie-symposium S. 45		**I2** Industrie-symposium S. 45						
09:00 09:45	*Kaffeepause*									
10:00 10:15	Begrüßung									
10:45 11:00	**P1** Klinische Forschung: CFTR-Modulatoren in place – wie geht es nun weiter?									
12:00 12:15	*Mittagspause*									
12:45 13:00		„Meet the expert" Exklusive Gerätevorstellung								Posterwalk
13:15 13:30					„Meet the expert" Exklusive Gerätevorstellung					
13:45 14:00	**P2** Versorgungsstruktur: Wie werden Menschen mit CF zukünftig betreut?									
15:00 15:15	*Kaffeepause*									
15:45 16:00		**W7** Lufu, LCI und Bildgebung	**W1** FGM Workshop	**W3** Die angstfreie Sprechstunde	**W5** Rehabilitations-ziele	**W4** Sozialrechtliche Veränderungen und Überlegungen unter ETI		**W2** Messmethoden zur Körper-zusammen-setzung	**W6** Wearable Devices	
17:00 17:15							**VR2** VR Workshop S. 46			
17:30 17:45		**AK Physiotherapie** MV*	**FGM** MV*	**AK Pflege** MV*	**AK Reha** MV*	**AK Psychosoziales** MV*		**AK Ernährung** MV*		
18:00 18:45										
19:00 20:00	Gesellschaftsabend									
21:00										

*MV = Mitgliederversammlung

Samstag, 29. November 2025

Programmübersicht

Das detaillierte Programm finden Sie ab S. 27

Raum	Frankonia Saal	Panoramaraum 13	Panoramaraum 12	Panorama 10/11	Salon Neumann	Salon Echter	Salon Beatrix
08:00 – 08:30		**RTD 1** Round Table Discussion S. 27	**RTD 3** Round Table Discussion S. 27	Early Bird Speakers Corner S. 47	**RTD2** Round Table Discussion S. 27		**AK Sport** MV*
09:00 – 09:15 – 09:30							
09:30 – 10:00 – 10:30		**S7** Leber(n) mit Mukoviszidose	**S10** Up-to-date 2025	**S5** Klinische Visite	**S6** Freie Vorträge	**S9** MukoHelp - Therapie für die Seele	**S8** 100 km Lauf und Wearable Devices
10:30	*Kaffeepause*						
11:00 – 12:00 – 12:45	**P3** Rückblick und Ausblick: CFTR-Modulatoren - neue Herausforderungen						
12:45 – 13:00	Verabschiedung und Verleihung Posterpreise						

*MV = Mitgliederversammlung

Vorprogramm

08:30 – 13:00 Seminare und Fortbildung

08:30 – 13:00 CF kompakt für Ärztinnen und Ärzte* Salon Auvera/Bossi

S1 Multidisziplinäre Betreuung von Neugeborenen – bis ins Erwachsenenalter: Diagnose, Diagnostik, Therapie und mehr.
Jutta Hammermann (Dresden)
Ute Niehammer (Essen)
Thomas Nüßlein (Koblenz)
Katja Plachta (Dresden)
Judith Prophet (Ahaus)
Matthias Welsner (Essen)

09:00 – 13:00 S2 Menschen mit CF im Mittelpunkt des Handelns – Vorstellung der Arbeit im interdisziplinären Team Panoramaraum 13

Moderation: Corinna Moos-Thiele (Bonn)

Sichtweise Ernährung
Bärbel Palm (Homburg)

Sichtweise Pflege
Silke Masche (Osnabrück)

Sichtweise Physiotherapie
Catalina Abel (Kassel)

Sichtweise Psychosoziales
Pia Maria Schäfer (Nebel)

Sichtweise Soziale Arbeit
Nancy Tschirnack (Augsburg)

Sichtweise Sport
Florian Junge (Hannover)

Sichtweise Medizin
Doris Dieninghoff (Köln)
Patience Eschenhagen (Potsdam)

*Begrenzte Teilnehmerzahl, die Zuordnung erfolgt nach der Reihenfolge der eingegangenen Anmeldungen. Das Seminar ist zulassungsbeschränkt und richtet sich an Ärztinnen und Ärzte.

09:00 – 12:00 **S3** **Seminar für Studienteams*** — Salon Beatrix

Begrüßung und Moderation
Jutta Bend (Bonn)
Ann-Kathrin Weber (Bonn)

Rekrutierungsstrategien
Dörthe Neuner (München)
Felicitas Lauer (München)
Tamara Metskhovrishvili (München)

09:00 – 12:30 **S4** **CF Spezial: MUKOweb im Fokus für Ärztinnen und Ärzte**** — Panoramaraum 10/11

Moderation: Christina Smaczny (Frankfurt)

Wozu werden Registerdaten genutzt?
Lutz Nährlich (Gießen)

MUKOweb einfach erklärt: Mehr als Dokumentation – Registerdaten nutzen
Michelle Adams (Mainz)
Nadine Wollscheid (Mainz)

Digitaler Berichtsband und MUKOme – das Patientenportal des Deutschen Mukoviszidose-Registers
Manuel Burkhart (Bonn)

Fallvorstellungen, Dialog mit Teilnehmern
Christina Smaczny (Frankfurt)
Susanne Nährig (München)
Michael Andert (Gießen)

WICHTIG: Teilnehmende werden gebeten Ihren eigenen Laptop sowie, wenn vorhanden, die persönlichen MUKOweb Zugangsdaten mitzubringen.

11:00 – 13:00 **F5** **Unberechenbar stabil – wie die Spiel- und Handlungsweise der Kunstfigur Clown dem CF-Team neue und stabile Handlungs-Spielräume öffnet. Ein erlebnis-orientierter Workshop für CF-Behandler*innen.***** — Salon Neumann

Moderation: Johanna Gardecki (Frankfurt)

Anleitung
Heike Stock (Heidelberg)

Bitte mitbringen: Neugier, bequeme Kleidung, leichte Sportschuhe oder rutschfeste Socken, Offenheit für sich selbst und andere.

*Geschlossene Veranstaltung für nicht-kommerzielle Studien-Teams.
**Begrenzte Teilnehmerzahl, die Zuordnung erfolgt nach der Reihenfolge der eingegangenen Anmeldungen. Das Seminar ist zulassungsbeschränkt und richtet sich an Ärztinnen und Ärzte.
***Begrenzte Teilnehmerzahl, die Zuordnung erfolgt nach der Reihenfolge der eingegangenen Anmeldungen. Der Workshop ist zulassungsbeschränkt und richtet sich an Mitglieder des CF-Teams, der direkten Patientenversorgung.

13:00 – 14:30 **Mittagspause**

14:30 – 17:00 Fortbildungen

14:30 – 17:00 AGAM-Fortbildung

Panoramaraum 13

F1 Podiumsdiskussion: CF-Versorgung in Deutschland, der Schweiz und Österreich – Heute und Morgen
Moderation: Jochen Mainz (Brandenburg)
Jobst Röhmel (Berlin)

Diskussionsteilnehmende: Saskia Gruber (Wien)
Alexander Möller (Zürich)
Carsten Schwarz (Potsdam)
Olaf Sommerburg (Heidelberg)

Bewegte Pause
Robert Jaeschke (Wangen)

Erfahrungsaustausch Alyftrek – „Was macht die Haut, das Nervenkostüm…?“
Ingrid Bobis (Kiel)

Erfahrungsaustausch Vitaminsupplementierung
Ingrid Bobis (Kiel)

Live Hybrid-Sitzung zu CF-Patientenportalen in den USA (CFF) und in Deutschland (MUKOme)

Langjährige Erfahrung mit dem Internet-Zugriff auf eigene Gesundheitsdaten in den USA
Magdalena Marschall (Pasadena, Californien/USA)

Neue Erfahrungen mit der Nutzung von MUKOme in Deutschland
Alina Hiller (Wahrenberg)

Aktuelles und zukünftiges Potential von MUKOme, dem Patientenportal des Deutschen Mukoviszidose-Registers
Manuel Burkhart (Bonn)

14:30 – 17:00 Interdisziplinäre Fallvorstellung

Panoramaraum 12

F2 *Moderation: Susanne Posselt (Villingen-Schwenningen)*
Krystyna Poplawska (Wangen)

Fall 1
Lilly-Claire Bonnert (Tübingen)

Fall 2
Pia Maier (Hannover)

Fall 3
Petra Kaiser-Labusch (Bremen)

Fall 4
Sabine Wege (Heidelberg)

Fall 5
Patience Eschenhagen (Potsdam)

14:30 – 17:00 Praktisches Vorgehen Schweißtest*

Salon Auvera/Bossi

F3 *Moderation: Freerk Prenzel (Leipzig)*

Begrüßung und Überblick
Freerk Prenzel (Leipzig)

Einleitung Schweißchlorid, Bedeutung für Diagnostik und Follow-up
Lutz Nährlich (Gießen)

Klinische Beispiele für Schweißchlorid als Verlaufsparameter
Lutz Nährlich (Gießen)
Freerk Prenzel (Leipzig)

Schweißinduktion/Pilocarpin-Iontophorese
Katja Erler (Jena)
Jana Streller (Leipzig)

Chloridionen-Messung am Chloridmeter
Julia Hentschel (Leipzig)
Hani Ibrahim (Langenfeld)

Pipettier-Übungen überprüft durch Feinwaage
Julia Hentschel (Leipzig)
Anett Kiesel (Leipzig)
Jana Streller (Leipzig)

*Begrenzte Teilnehmerzahl, die Zuordnung erfolgt nach der Reihenfolge der eingegangenen Anmeldungen.

Donnerstag, 27. November 2025

14:30 – 17:00 **F4**

Praktisches Vorgehen Lungenfunktion für nicht-ärztliche Behandler*innen*

Salon Tiepolo

Moderation: Sebastian Schmidt (Greifswald)

Einführung und praktische Arbeit
Sebastian Schmidt (Greifswald)
Birte Kinder (Neubrandenburg)

14:30 – 17:30 **F5**

Fortführung**

Salon Neumann

Unberechenbar stabil – wie die Spiel- und Handlungsweise der Kunstfigur Clown dem CF-Team neue und stabile Handlungs-Spielräume öffnet. Ein erlebnis-orientierter Workshop für CF-Behandler*innen.

14:30 – 17:00 **F6**

Sekretmobilisation unter Modulatorentherapie

Panoramaraum 10/11

Moderation: Thomas Hillmann (Essen)

Einleitung
Cornelia Meyer (Tübingen)

Sekretmobilisation zu diagnostischem Zweck
Rebecca Minso (Hannover)
Burkhard Tümmler (Hannover)

Sekretmobilisation in der atemphysiotherapeutischen Behandlung
Kathrin Könecke-Goerg (Edemissen)

14:30 – 17:00 **F7**

„Hier gilt es der Kunst“ Welchen Einfluss kann die Atemtechnik, die man in der Gesangskunst des Belcanto benutzt, auf die Atemphysiotherapie haben? Und Mit Spiel, Spaß und Spannung – Therapieoptionen bei Kindern

Salon Echter

„Hier gilt es der Kunst“ Welchen Einfluss kann die Atemtechnik, die man in der Gesangskunst des Belcanto benutzt, auf die Atemphysiotherapie haben?
Michael Renke (Frankfurt)

Mit Spiel, Spaß und Spannung –Therapieoptionen bei Kindern
Kirsten Münkel (Hannover)

*Begrenzte Teilnehmerzahl, die Zuordnung erfolgt nach der Reihenfolge der eingegangenen Anmeldungen.
**Begrenzte Teilnehmerzahl, die Zuordnung erfolgt nach der Reihenfolge der eingegangenen Anmeldungen. Der Workshop ist zulassungsbeschränkt und richtet sich an Mitglieder des CF-Teams, der direkten Patientenversorgung.

Donnerstag, 27. November 2025

17:00 – 17:30 **Pause**

17:30 – 19:00 **Registertreffen*** Panoramaraum 10/11

Moderation: Manuel Burkhart (Bonn)

Beiträge
Manuel Burkhart (Bonn)
Lutz Nährlich (Gießen)
Miriam Schlangen (Bonn)

17:30 – 19:00 **Austauschforum Nachwuchs-forscher*innen: NextGen CF – Deine Forschung, Deine Zukunft** Panoramaraum 12

Gemeinsamer Austausch
Mirjam Stahl (Berlin)
Simon Gräber (Berlin)
Eva Steinke (Berlin)

*Dieser Workshop richtet sich an Nachwuchsforscher*innen aus allen Berufsgruppen.*

17:45 – 18:45 **VR Workshop**** Salon Tiepolo

17:45 – 18:45 **VR Workshop**
VR1 *siehe Seite 44*

19:00 – 20:00 **AGAM Mitgliederversammlung***** Panoramaraum 13

*Geschlossene Veranstaltung für Registerteilnehmende, Ambulanzleitungen und Ambulanzteammitglieder.
**Begrenzte Teilnehmerzahl, die Zuordnung erfolgt nach der Reihenfolge der eingegangenen Anmeldungen.
***Geschlossene Veranstaltung für AGAM-Mitglieder.

Hauptprogramm

08:45 – 09:45 Industriesymposien

08:45 – 09:45 Industriesymposium — Panoramaraum 13
I1 *siehe Seite 45*

08:45 – 09:45 Industriesymposium — Panoramaraum 10/11
I2 *siehe Seite 45*

09:45 – 10:15 Pause

10:15 – 10:45 Begrüßung — Frankonia Saal

Begrüßung Bundesvorsitzender Mukoviszidose e.V.
Stephan Kruip (Bonn)

Begrüßung Tagungsleitung
Silke van Koningsbruggen-Rietschel (Köln)
Lutz Nährlich (Gießen)

Adolf-Windorfer-Preis Verleihung 2025
Michael Hogardt (Frankfurt)

10:45 – 12:15 Plenum 1

P1 Klinische Forschung: CFTR-Modulatoren in place – wie geht es nun weiter?

Frankonia Saal

Moderation: Lutz Nährlich (Gießen)
Silke van Koningsbruggen-Rietschel (Köln)

Sporteinheit
Corinna Moos-Thiele (Bonn)

Überblick aktueller Therapieentwicklungen – was ist in der Pipeline?
Olaf Eickmeier (Frankfurt)

Genetische Therapien - wo stehen wir?
Simon Gräber (Berlin)

Erkenntnisgewinn aus dem wahren Leben – wie kommen wir bei offenen Fragen weiter?
Jürg Barben (St. Gallen)

Strukturen für eine zukunftsorientierte Forschungslandschaft – was braucht es?
Anna-Maria Dittrich (Hannover)

Ankündigung zur Mittagspause: Eine Bowl – viele Möglichkeiten! Passend für den individuellen Energiebedarf.
Annette Simon (Gießen)

12:15 – 13:45 Mittagspause

12:45 – 13:45 „Meet the expert“: Exklusive Gerätevorstellung*

12:45 – 13:00 **Gerätevorstellung I** — Panoramaraum 13
siehe Seite 46

13:15 – 13:30 **Gerätevorstellung II** — Panoramaraum 13
siehe Seite 46

13:30 – 13:45 **Gerätevorstellung III** — Panoramaraum 10/11
siehe Seite 46

12:45 – 13:15 Posterwalk

Posterwalk 1 **Grundlagenforschung und Diagnostik** — Foyer Erdgeschoss
Moderation: Jan Thomassen (Köln)

PW1.1 **Künstliche Intelligenz automatisiert und verbessert die Interpretation von Röntgenaufnahmen des Brustkorbs unter Verwendung der Magnetresonanztomographie als Ground Truth bei Mukoviszidose**
Mark O. Wielpütz (Greifswald)

PW1.2 **Long-Read-Sequenzierung als Schlüssel zur Verbesserung der CF-Diagnostik: Charakterisierung von Spleiß-Varianten zur Steigerung der diagnostischen Ausbeute**
Simone Ahting (Leipzig)

PW1.3 **Künstliche Intelligenz gestützte MRT-Bewertung von Atemwegs-anomalien und Schleimverlegungen bei zystischer Fibrose**
Friedemann G. Ringwald (Heidelberg)

PW1.4 **Implementierung des automatisierten ß-adrenergen Schweiß-sekretionstests bei Patienten mit unklarer CFTR-Genetik und Schweißchloridkonzentration**
Sophia Pallenberg (Hannover)

PW1.5 **Nicht-invasive Diagnose bei Mukoviszidose: VOC-Analyse mit der elektronischen Nase Cyranose® 320**
Charline Schmitt (Homburg)

PW1.6 **Vorstellung des neuen optimierten Messaufbaus für die Durchführung des beta-adrenergen bildbasierten Schweißratentest aus dem ERA PerMed Projekt Stracyfic**
Manuel Manfred Nietert (Göttingen)

*Begrenzte Teilnehmerzahl, die Zuordnung erfolgt nach der Reihenfolge der eingegangenen Anmeldungen.

Posterwalk 1 Grundlagenforschung und Diagnostik

Foyer Erdgeschoss

PW1.7 In-vivo-Untersuchungen der CFTR-Funktion nach intratrachealer Applikation von *CFTR*-mRNA in neu entwickelten Nanopartikeln in einem Mukoviszidose-Mausmodell
Antje Munder (Hannover)

PW1.8 Reproduktive Entscheidungsfindung im Kontext therapeutischer Innovation im Spannungsfeld von genetischen Tests und Erfahrungswissen von Eltern, deren Kinder eine seltene genetische Erkrankung haben
Laura Podschus (Brandenburg an der Havel)

PW1.9 Messung der CFTR-Funktion mittels Ussing-Kammer und Nachweis von CFTR mittels Immunfluoreszenzmikroskopie in Zellkulturen von humanem nasalen Atemwegsepithel
Jörg Grosse-Onnebrink (Münster)

PW1.10 Experimenteller Nachweis der Biofilmbildung bei 23 ausgewählten *Pseudomonas aeruginosa* Stämmen
Miriam Klawitter (Hannover)

Posterwalk 2 Fallvorstellungen und weitere Themen

Foyer Erdgeschoss

Moderation: Dorit Fabricius (Ulm)

PW2.1 Chronische kavitäre pulmonale Mykose in vorbestehenden Bronchiektasen bei CF unter CFTR-Modulatortherapie – eine Fallserie
Patience Eschenhagen (Potsdam)

PW2.2 Einflussfaktoren auf Beginn und Progression der Leberbeteiligung bei Kindern mit Mukoviszidose
Charlotte O. Pioch (Berlin)

PW2.3 Phänotypisierung von monozygoten CF Zwillingen
Burkhard Tümmler (Hannover)

PW2.4 Elektrolytentgleisung und Pseudo-Bartter Syndrom bei Säuglingen mit Mukoviszidose: Eine seltene Manifestation bei Mukoviszidose
Burak Uslu (Dresden)

PW2.5 ETI-Therapie bei einem Patienten mit komplexer Dreifach-Mutation
Annika Geppert (Erlangen)

PW2.6 Erste Einleitung mit Vanzacaftor/Tezacaftor/Deutivacaftor bei Mukoviszidose in Deutschland außerhalb einer Studie
Maria Pilot (Frankfurt)

PW2.7 ConneCT CF – Coaching und Telemonitoring für Patienten mit Cystischer Fibrose
Stephanie Thee (Berlin)

Posterwalk 2 Fallvorstellungen und weitere Themen

Foyer Erdgeschoss

PW2.8 Azithromycintherapie bei Menschen mit zystischer Fibrose: Real-world Evidence aus dem Deutschen Mukoviszidose-Register
Zulfiya Syunyaeva (Berlin)

PW2.9 Nasennebenhöhlenoperationen verbessern die mittels Magnetresonanztomographie detektierte Deformation der Sinus maxillares bei Patienten mit Mukoviszidose
Lena Wucherpfennig (Heidelberg)

Posterwalk 3 Mikrobiologie

Foyer Erdgeschoss

Moderation: Barbara Kahl (Münster)

PW3.1 Molekularer Nachweis von *Pseudomonas aeruginosa* aus Atemwegssekreten von Mukoviszidose-Patienten mittels Real-Time PCR
Maria Wille (Frankfurt am Main)

PW3.2 Induktion des mukoiden Phänotyps von *Staphylococcus aureus* durch subinhibitorische Konzentrationen verschiedener Antibiotika
Lynn S. Sommer (Münster)

PW3.3 Diversität von biofilmbildenden *Staphylococcus aureus* Isolaten aus den Atemwegen einer Person mit Mukoviszidose
Luisa Kowol (Münster)

PW3.4 Genetische Regulation der Biofilmbildung in *Staphylococcus aureus*
Benedikt de Sousa (Münster)

PW3.5 Dynamik der Staphyloxanthin-Produktion von *Staphylococcus aureus* während der Koinfektion mit *Pseudomonas aeruginosa* im Langzeitverlauf
Maria M. Peters (Münster)

PW3.6 Detektion von mukoiden *Staphylococcus aureus* Isolaten aus Atemwegsproben von Personen mit Mukoviszidose auf Kongorot-Agar
Maike I. Diehl (Münster)

PW3.7 CFTR-Komplexallele bei Menschen mit Mukoviszidose und ausbleibendem Ansprechen auf die Dreifachmodulatortherapie Elexacaftor/Tezacaftor/Ivacaftor (ETI)
Maike Karnstedt (Leipzig)

PW3.8 Adhärenz serieller klonaler *Pseudomonas aeruginosa* CF Isolate an Submaxillarmuzine und CF Atemwegsmuzine
Burkhard Tümmler (Hannover)

PW3.9 Synergistische Verbesserung der CFTR-Funktion durch kurzkettige Fettsäuren und CFTR-Modulatoren in Zellmodellen für Mukoviszidose
Mai Wang (Heidelberg)

Posterwalk 3 Mikrobiologie

Foyer Erdgeschoss

PW3.10 **Die Rolle der pulmonalen Pilzinfektionen in der Ära der CFTR-Modulatortherapie**
Carsten Schwarz (Potsdam)

PW3.11 ***Pseudomonas aeruginosa* Serologie - neue Relevanz bei Patienten mit Mukoviszidose unter Modulatortherapie?**
Annika Schmidt (Tübingen)

Posterwalk 4 Nicht-ärztliche Behandlungsfelder

Foyer Erdgeschoss

Moderation: Jutta Hammermann (Dresden)

PW4.1 **Niedriger Cholinspiegel und hohes Trimethylaminoxid sind charakteristisch für Mukoviszidose-Patienten mit exokriner Pankreasinsuffizienz**
Wolfgang Bernhard (Tübingen)

PW4.2 **Cholinchlorid-Supplementation bei Menschen mit CF mit Cholinmangel und hepatischer Steatose - eine Fallserie**
Franziska Zeyer (Tübingen)

PW4.3 **Empfehlungen zur Festlegung der Atemphysiotherapiefrequenz bei Kindern und Jugendlichen unter CFTR-Modulatortherapie**
Tina Büttner (Hannover)

PW4.4 **Der Einfluss gelebter Erfahrungen auf die reproduktive Entscheidungsfindung von Menschen mit Mukoviszidose: Die Rolle kindlicher Erfahrungen in einem sich wandelnden therapeutischen Umfeld.**
Josephine Stark (Neuruppin)

PW4.5 **Wie verändern sich Lebensziele und Lebenswege von Menschen mit einer lebensverkürzenden Erkrankung durch die Einführung einer neuen Therapie?**
Lea Freimüller (Rüdersdorf bei Berlin)

PW4.6 **Einfluss des sozioökonomischen Status der Eltern auf den Gesundheitszustand von Kindern und Jugendlichen mit Mukoviszidose**
Alexander Kiefer (Regensburg)

PW4.7 **Studie zur psychologischen Intervention bei MmCF**
Carsten Schwarz (Potsdam)

PW4.8 **Die Zukunft vorwegnehmen: Reproduktive Entscheidungsfindung bei Menschen mit Mukoviszidose in Deutschland**
Stefan Reinsch (Neuruppin)

PW4.9 **Körperliche Leistungsfähigkeit bei Mukoviszidose ist im Mittel gut, aber es gibt Ausnahmen...**
Alexandra Hebestreit (Würzburg)

Posterwalk 5 Therapie

Foyer Erdgeschoss

Moderation: Florian Stehling (Essen)

PW5.1 Effekte von Elexacaftor/Tezacaftor/Ivacaftor auf die CFTR-Funktion bei Kindern mit Mukoviszidose im Alter von 2 bis 11 Jahren
Jasmin Berger (Berlin)

PW5.2 Real-World Ergebnisse bei Menschen mit Mukoviszidose, die mit Elexacaftor/Tezacaftor/Ivacaftor (ELX/TEZ/IVA) behandelt wurden, mit bis zu vier Jahren Follow-up
Lutz Nährlich (Gießen)

PW5.3 Guts N´ Noses.
Effekte von Elexacaftor/Tezacaftor/Ivacaftor auf sinunasale und abdominelle Symptome und deren Korrelation
Vivien Greiner (Brandenburg an der Havel)

PW5.4 Bronchiales FeNO unter Elexacaftor/Tezacaftor/Ivacaftor (ETI)
Paul Zeitschel (Erlangen)

PW5.5 Langfristiger klin. Nutzen von ELX/TEZ/IVA bei Kindern mit zystischer Fibrose, die von einer LUM/IVA-Behandlung umgestellt wurden: Zwischenergebnisse der nicht-interventionellen DECIDE-Studie 809-127
Olaf Eickmeier (Frankfurt)

PW5.6 Evaluation metabolischer Marker nach Beginn einer CFTR-funktionsverbessernden Therapie mit Elexacaftor/Tezacaftor/Ivacaftor (ETI) bei Kindern und Jugendlichen mit Mukoviszidose
Len Levermann (Hannover)

PW5.7 Verbesserung der Lebersteifigkeit bei pädiatrischen Mukoviszidose-Patienten unter Elexacaftor/Tezacaftor/Ivacaftor-Therapie
Jaehi Chung (Heidelberg)

PW5.8 Höhere Rate normaler Glukosetoleranz, reduziertes HbA1c sowie reduzierte postprandiale Glykämie und Insulinsekretion bei Kindern und Jugendlichen unter Elexacaftor/ Tezacaftor/ Ivacaftor-Therapie
Julian Berges (Heidelberg)

PW5.9 Veränderungen der Lebensqualität bei Kindern mit Mukoviszidose im Alter von 6 bis 11 Jahren nach Beginn der Behandlung mit Elexacaftor/ Tezacaftor/Ivacaftor (ETI)
Isabell Ricklefs (Lübeck)

PW5.10 Adhärenz und Therapieansprechen bei Jugendlichen und jungen Erwachsenen mit Mukoviszidose unter ETI Therapie – alles nur Kalte Luft?
Michael Lorenz (Jena)

13:45 – 15:15 Plenum 2

P2 Versorgungsstruktur: Wie werden Menschen mit CF zukünftig betreut?

Frankonia Saal

Moderation: Jochen Mainz (Brandenburg)
Marcus Mall (Berlin)

Herausforderungen der Versorgung
Lutz Nährlich (Gießen)

Wie verbinden wir Vor-Ort- und Zentrumsbetreuung?
Sivagurunathan Sutharsan (Essen)

Sind wir nicht alle „Zentren für seltene Erkrankungen“?
Helge Hebestreit (Würzburg)

Sporteinheit
Corinna Moos-Thiele (Bonn)

Wo bleibt das multidisziplinäre Team?
Johanna Gardecki (Frankfurt)

Was brauchen Menschen mit CF?
Stephan Kruip (Zorneding)

Visionen für die Zukunft
Helmut Ellemunter (Innsbruck)

15:15 – 15:45 Pause

15:45 – 17:15 **W1**

FGM Workshop

Panoramaraum 12

Moderation: Michael Hogardt (Frankfurt)
Frauke Stanke (Hannover)

Short-chain fatty acids synergistically enhance CFTR function in cystic fibrosis cell models
Andrew Tony-Odigie (Heidelberg)

Bioenergetische Plastizität von Staphylokokken-Kleinkolonievarianten im Milieu der zystischfibrotischen Lunge
Volker Winstel (Gießen)

Effekte von Elexacaftor/Tezacaftor/Ivacaftor auf das nasale Einzelzell-transkriptom bei Menschen mit Mukoviszidose
Simon Gräber (Berlin)

15:45 – 17:15 **W2**

Messmethoden zur Körperzusammensetzung jenseits des BMI*

Salon Echter

Moderation: Bärbel Palm (Homburg)

Anleitung
Katrin Schlüter (Hannover)
Lea Garbe (Hannover)
Maria Paula Cedeno Mercado (Villingen-Schwenningen)
Annette Simon (Gießen)

15:45 – 17:15 **W3**

Die angstfreie Sprechstunde – Prävention von Behandlungsangst und medizinischem Trauma*

Panoramaraum 10/11

Vorträge
Johanna Gardecki (Frankfurt)
Hana Isijanov (Tübingen)
Cornelia Meyer (Tübingen)

*Begrenzte Teilnehmerzahl, die Zuordnung erfolgt nach der Reihenfolge der eingegangenen Anmeldungen.

15:45 – 17:15 **W4**

Sozialrechtliche Veränderungen und Überlegungen unter ETI – Positive Entwicklung mit Nebenwirkungen

Salon Auvera/Bossi

Moderation: Nathalie Brendler (Bonn)
Sonja Palluch-Ziemann (Frankfurt)

Impulsvortrag mit Podiumsdiskussion
Eva Bohnsack (Berlin)
Ulrich Bosch (Villingen-Schwenningen)
Nathalie Brendler (Bonn)
Doris Dieninghoff (Köln)
Annabell Karatzas (Bonn)
Alexandra Kramarz (Berlin)
Sonja Palluch-Ziemann (Frankfurt)

15:45 – 17:15 **W5**

Rehabilitationsziele – unterschiedliche Vorstellungen und Erwartungen von MmCF, Familienangehörigen, CF-Ambulanzen und Kostenträgern. Wie gehen wir mit Diskrepanzen um?

Salon Neumann

Moderation: Robert Jaeschke (Wangen)
Olaf Schnabel (Nebel)

Gruppenarbeit
Krystyna Poplawska (Wangen)
Cäcilia Siemens (Gießen)

15:45 – 17:15 **W6**

Wearable Devices – Praktische Anwendung im Rahmen der Würzburg Wanderung zur Festung

Salon Beatrix

Moderation: Corinna Moos-Thiele (Bonn)
Alexandra Hebestreit (Würzburg)
Helge Hebestreit (Würzburg)

Die Wegstrecke zur Burg beträgt ca. 5 km - bitte denken Sie daher an geeignetes Schuhwerk und wetterangepasste Kleidung. Bringen Sie Ihre eigenen Wearables (Fitnessuhr oder Smartphone mit Tracking-App) mit, um die zurückgelegte Strecke und weitere relevante Daten aufzuzeichnen. Getränke müssen bei Bedarf selbst mitgebracht werden.

Die Auswertung der Aufzeichnungen der Wearables erfolgt in der Sitzung S8. Bitte melden Sie sich bei Interesse ebenfalls zu dieser Sitzung an.

15:45 – 17:15 **W7** **Lufu, LCI und Bildgebung – Verstehen Interpretieren Behandeln** — Panoramaraum 13

Moderation: Thomas Hillmann (Essen)

Vorträge
Tina Büttner (Hannover)
Friederike Grube (Hamburg)
Helga Roßbacher-Gnan (Erlangen)
Svenja Straßburg (Essen)
Matthias Welsner (Essen)

17:30 – 18:30 **VR Workshop*** — Salon Tiepolo

17:30 – 18:30 **VR2** **VR Workshop**
siehe Seite 46

17:30 – 19:00 **Mitgliederversammlungen****

FGM	Panoramaraum 12
AK Ernährung	Salon Echter
AK Pflege	Panoramaraum 10/11
AK Physiotherapie	Panoramaraum 13
AK Psychosoziales	Salon Auvera/Bossi
AK Reha	Salon Neumann

20:00 **Gesellschaftsabend** — Frankonia Saal

Einlass ab 19:40 Uhr (nur für angemeldete Teilnehmende)

*Begrenzte Teilnehmerzahl, die Zuordnung erfolgt nach der Reihenfolge der eingegangenen Anmeldungen.
**Geschlossene Veranstaltung für Mitglieder

08:00 – 09:00 Mitgliederversammlungen

Sport Mitgliederversammlung* — Salon Beatrix

08:00 – 09:00 Round Table Discussions

08:00 – 09:00 **RTD 1** **Update und Erfahrungsaustausch Mukoviszidoseschulung**** — Panoramaraum 13
Moderation: Robert Jaeschke (Wangen)

08:00 – 09:00 **RTD 2** **Motivational Interviewing**** — Salon Neumann
Moderation: Evita Ausner (Wyk)

08:00 – 09:00 **RTD 3** **Nein!!! – Wenn Kinder Untersuchungen, medizinische Prozeduren und Behandlungen ablehnen oder Angst davor haben**** — Panoramaraum 12
Moderation: Annett Kaminski (Berlin)

08:30 – 09:15 Early Bird Speakers Corner

08:30 – 09:15 **EB1** **Early Bird Speakers Corner**** — Panoramaraum 10/11
siehe Seite 47

09:00 – 09:30 Pause

*Geschlossene Veranstaltung für Mitglieder
**Begrenzte Teilnehmerzahl, die Zuordnung erfolgt nach der Reihenfolge der eingegangenen Anmeldungen.

09:30 – 10:30 Seminare

09:30 – 10:30 Klinische Visite

Panoramaraum 10/11

S5 *Moderation: Michael Lorenz (Jena)*
Stefanie Dillenhöfer (Bochum)

Empfehlungen zur Festlegung der Atemphysiotherapiefrequenz bei Kindern und Jugendlichen unter CFTR-Modulatortherapie
Tina Büttner (Hannover)

CFTR-Komplexallele bei Menschen mit Mukoviszidose und ausbleibendem Ansprechen auf die Dreifachmodulatortherapie Elexacaftor/Tezacaftor/Ivacaftor (ETI)
Maike Karnstedt (Leipzig)

Verbesserung der Lebersteifigkeit bei pädiatrischen Mukoviszidose-Patienten unter Elexacaftor/Tezacaftor/Ivacaftor-Therapie
Jaehi Chung (Heidelberg)

Wie verändern sich Lebensziele und Lebenswege von Menschen mit einer lebensverkürzenden Erkrankung durch die Einführung einer neuen Therapie?
Lea Freimüller (Rüdersdorf bei Berlin)

Reproduktive Entscheidungsfindung im Kontext therapeutischer Innovation im Spannungsfeld von genetischen Tests und Erfahrungswissen von Eltern, deren Kinder eine seltene genetische Erkrankung haben
Laura Podschus (Brandenburg an der Havel)

09:30 – 10:30 S6 Freie Vorträge

Salon Neumann

Moderation: Katharina Schütz (Hannover)
Jan Thomassen (Köln)

Künstliche Intelligenz automatisiert und verbessert die Interpretation von Röntgenaufnahmen des Brustkorbs unter Verwendung der Magnetresonanztomographie als Ground Truth bei Mukoviszidose
Mark O. Wielpütz (Greifswald)

***In-vivo*-Untersuchungen der CFTR-Funktion nach intratrachealer Applikation von *CFTR*-mRNA in neu entwickelten Nanopartikeln in einem Mukoviszidose-Mausmodell**
Antje Munder (Hannover)

Messung der CFTR-Funktion mittels Ussing-Kammer und Nachweis von CFTR mittels Immunfluoreszenzmikroskopie in Zellkulturen von humanem nasalen Atemwegsepithel
Jörg Grosse-Onnebrink (Münster)

Molekularer Nachweis von *Pseudomonas aeruginosa* aus Atemwegssekreten von Mukoviszidose-Patienten mittels Real-Time PCR
Maria Wille (Frankfurt am Main)

Höhere Rate normaler Glukosetoleranz, reduziertes HbA1c sowie reduzierte postprandiale Glykämie und Insulinsekretion bei Kindern und Jugendlichen unter Elexacaftor/ Tezacaftor/ Ivacaftor-Therapie
Julian Berges (Heidelberg)

09:30 – 10:30 S7 Leber(n) mit Mukoviszidose – was dieses Organ so alles mitmacht

Panoramaraum 13

Moderation: Annette Simon (Gießen)

Von Stau bis Strukturschaden – die Leber im Schleim-Stress
Olaf Sommerburg (Heidelberg)

Leberleicht statt -lastig – die richtige Ernährung für das unterschätzte Multitalent
Bärbel Palm (Homburg)

09:30 – 10:30 **S8**

100 km Lauf – Die Herausforderungen aus der Sicht eines Betroffenen und Wearable Devices zur Erfassung der körperlichen Aktivität und Erstellung von Trainingsempfehlungen bei CF

Salon Beatrix

Moderation: Wolfgang Gruber (Stahnsdorf)
Stephan Kruip (Bonn)
Sebastian Schmidt (Greifswald)

100 km Lauf – Die Herausforderungen aus der Sicht eines Betroffenen
Jakob Mehl (Winnenden)

Wearable Devices zur Erfassung der körperlichen Aktivität und Erstellung von Trainingsempfehlungen bei CF
Wolfgang Gruber (Stahnsdorf)

09:30 – 10:30 **S9**

MukoHelp - Therapie für die Seele: Ein Selbsthilfebuch. Vorstellung erster Studienergebnisse und praktische Anwendung

Salon Echter

Moderation: Pia Maria Schäfer (Nebel)

Vortrag
Carina von Stackelberg (Hamburg)

09:30 – 10:30 **S10**

Up-to-date 2025 – Vorstellung wissenschaftlicher Studien aus dem Bereich Atemphysiotherapie bei Mukoviszidose

Panoramaraum 12

Moderation: Tina Büttner (Hannover)

Vortrag
Tina Büttner (Hannover)
Helga Roßbacher-Gnan (Erlangen)

10:30 – 11:00 **Pause**

11:00 – 12:50 Plenum 3

P3 Rückblick und Ausblick: CFTR-Modulatoren – neue Herausforderungen

Frankonia Saal

Moderation: Susanne Nährig (München)
Thomas Nüßlein (Koblenz)

Das Register als Augenöffner: Was geht, was bleibt, was kommt nach Einführung von CFTR-Modulatoren?
Thomas Nüßlein (Koblenz)

Für alle ein Erfolg? Wer profitiert nicht von CFTR-Modulatoren?
Mirjam Stahl (Berlin)

Wenn alles gut läuft: braucht es eine mukolytische Dauertherapie unter CFTR-Modulatoren?
Freerk Prenzel (Leipzig)
Ingrid Bobis (Kiel)

Sporteinheit
Corinna Moos-Thiele (Bonn)

„Eltern werden ist nicht schwer… “ auch bei Mukoviszidose?
Susanne Nährig (München)

Endlich alle gesund? Auf was müssen wir achten?
Carsten Schwarz (Potsdam)

12:50 – 13:05 Verabschiedung und Verleihung Posterpreise

Frankonia Saal

Silke van Koningsbruggen-Rietschel (Köln)
Lutz Nährlich (Gießen)
Stephan Kruip (Bonn)

Evaluation

Wir sind bestrebt, die Tagung immer weiter zu verbessern und sind für Kritik, Vorschläge und auch Lob dankbar. Bitte füllen Sie dazu den digitalen Evaluationsbogen zur 28. Deutschen Mukoviszidose Tagung aus. Wir freuen uns auch auf Ihr Feedback zur gesamten Tagung.

Gesamtbeurteilung der Tagung

Referierende/Moderierende/Posterausstellende

A

Catalina Abel
Physiotherapeutin
Mukoviszidose e.V.
Kassel

M.Sc. Michelle Adams
Studienkoordinatorin
Universitätsmedizin Mainz
Mainz

Simone Ahting
Doktorandin
Universitätsklinikum Leipzig
Leipzig

Nicole Albrecht
Kinderkrankenschwester
Charité Universitätsmedizin
Berlin

Michael Andert
Medizinischer Dokumentar
Universitätsklinikum Gießen-Marburg
Gießen

Dr. Evita Ausner
Oecotrophologin
Nordseeklinik Westfalen
Wyk

B

Prof. Dr. Jürg Barben
Arzt
Ostschweizer Kinderspital
St. Gallen

Dr. Jutta Bend
Biologin
Mukoviszidose Institut gGmbH
Bonn

Jasmin Berger
Doktorandin
Charité Universitätsmedizin
Berlin

Dr. med. Julian Berges
Arzt
Universitätsklinikum Heidelberg
Heidelberg

Prof. Dr. med. Dr. rer. physiol. Wolfgang Bernhard
Arzt
Universitätsklinikum für Kinder- und Jugendmedizin
Tübingen

Dr. Ingrid Bobis
Ärztin
Städtisches Krankenhaus Kiel
Kiel

Dr. med. Lilly-Claire Bonnert
Ärztin
Universitätsklinikum für Kinder- und Jugendmedizin
Tübingen

Ulrich Bosch
Sozialpädagoge
Nachsorgeklinik Tannheim
Villingen-Schwenningen

Nathalie Brendler
Diplom-Sozialarbeiterin (FH)
Mukoviszidose e.V.
Bonn

Manuel Burkhart
Gesundheitsökonom
Mukoviszidose Institut gGmbH
Bonn

Dr. Tina Büttner
Forschungskoordinatorin
Medizinische Hochschule Hannover (MHH)
Hannover

C

Maria Paula Cedeno Mercado
Ernährungsberaterin
Nachsorgeklinik Tannheim
Villingen-Schwenningen

Jaehi Chung
Ärztin
Universitätsklinikum Heidelberg
Heidelberg

D

Benedikt de Sousa
Student Humanmedizin
Universitätsklinikum Münster
Münster

Maike I. Diehl
Biologin
Universitätsklinikum Münster
Münster

Dr. med. Doris Dieninghoff
Ärztin
Kliniken der Stadt Köln
Köln

Dr. Stefanie Dillenhöfer
Ärztin
St. Josef Hospital Kinderklinik Bochum
Bochum

Prof. Dr. Anna-Maria Dittrich
Ärztin
Medizinische Hochschule Hannover (MHH)
Hannover

E

Dr. med. habil. Olaf Eickmeier
Arzt
Universitätsklinikum Frankfurt Goethe-Universität
Frankfurt

Prof. Dr. Helmut Ellemunter
Arzt
Medizinische Universität Innsbruck
Innsbruck

Katja Erler
Studienkoordinatorin
Universitätsklinikum Jena
Jena

Dr. med. Patience Eschenhagen
Ärztin
Klinikum Westbrandenburg
Potsdam

F

Prof. Dr. med. Dorit Fabricius
Ärztin
Universitätsklinikum Ulm
Ulm

Lea Freimüller
Doktorandin
Zentrum für Versorgungsforschung Brandenburg
Rüdersdorf bei Berlin

G

Lea Garbe
Diätassistentin
Medizinische Hochschule Hannover (MHH)
Hannover

Johanna Gardecki
Psychologin
Universitätsklinikum Frankfurt Goethe-Universität
Frankfurt

Dr. med. Annika Geppert
Ärztin
Universitätsklinikum Erlangen
Erlangen

Dr. Simon Gräber
Arzt
Charité Universitätsmedizin
Berlin

Vivien Greiner
Doktorandin
CF Zentrum Westbrandenburg
Brandenburg an der Havel

PD. Dr. med. Jörg Grosse-Onnebrink
Arzt
Univeristätsklinikum Münster
Münster

Friederike Grube
Physiotherapeutin
Universitätsklinikum Eppendorf
Hamburg

Dr. Wolfgang Gruber
Sportwissenschaftler
Universitätsklinikum Essen (AöR)
Stahnsdorf

Saskia Gruber
Ärztin
Medizinische Universität Wien
Wien

H

Daniela Haltenberger
Physiotherapeutin
Therapy4U
Kempten

Dr. Jutta Hammermann
Ärztin
Universitätsklinikum Carl Gustav Carus
Dresden

Dr. Alexandra Hebestreit
Ärztin
Universitätsklinikum Würzburg
Würzburg

Prof. Dr. Helge Hebestreit
Arzt
Universitätsklinikum Würzburg
Würzburg

PD Dr. Julia Hentschel
Biologin
Universitätsklinikum Leipzig
Leipzig

Thomas Hillmann
Physiotherapeut
Universitätsmedizin Essen Ruhrlandklinik
Essen

Prof. Dr. Michael Hogardt
Arzt
Universitätsklinikum Frankfurt Goethe-Universität
Frankfurt

I

Dipl-Ing. Hani Ibrahim
Pharmavertreter
Universitätsklinikum Leipzig
Langenfeld

Dr. Hana Isijanov
Ärztin
Universitätsklinikum Tübingen
Tübingen

J

Dr. Robert Jaeschke
Sportwissenschaftler
Fachkliniken Wangen
Wangen

Florian Junge
Sportwissenschaftler
SPZ Hannover
Hannover

K

Prof. Dr. med. Barbara Kahl
Ärztin
Universitätsklinikum Münster
Münster

Dr. Petra Kaiser-Labusch
Ärztin
Eltern-Kind-Zentrum Prof. Hess
Klinikum Bremen-Mitte
Bremen

Annett Kaminski
Psychologin
Charité Universitätsmedizin
Berlin

Annabell Karatzas
Juristin
Mukoviszidose e.V.
Bonn

Maike Karnstedt
Doktorandin
Universitätsklinikum Leipzig
Leipzig

Alexander Kiefer
Arzt
KUNO Klinik St. Hedwig
Regensburg

Anett Kiesel
Kinderkrankenschwester
Universitätsklinikum Leipzig
Leipzig

Dr. Birte Kinder
Ärztin
DBK Neubrandenburg
Neubrandenburg

Miriam Klawitter
Studentin Humanmedizin
Medizinische Hochschule Hannover (MHH)
Hannover

Kathrin Könecke-Goerg
Selbstständige Physiotherapeutin
Praxis für Physiotherapie / Atemphysiotherapie
Edemissen

Luisa Kowol
Studentin Humanmedizin
Universität Münster
Münster

Alexandra Kramarz
Bundesvorstand
Mukoviszidose e.V.
Berlin

Stephan Kruip
Vorstandsvorsitzender
Mukoviszidose e.V.
Bonn

L

Dr. rer. nat. Felicitas Lauer
Biologin
Pneumologisches Studienzentrum München-West
München

Len Malte Levermann
Doktorand
Medizinische Hochschule Hannover (MHH)
Hannover

Michael Lorenz
Arzt
Universitätsklinikum Jena
Jena

M

Dr. med. Pia Maier
Ärztin
Medizinische Hochschule Hannover (MHH)
Hannover

Prof. Dr. Jochen Mainz
Arzt
Klinikum Westbrandenburg gGmbH
Brandenburg an der Havel

Prof. Dr. Marcus Mall
Arzt
Charité Universitätsmedizin
Berlin

Silke Masche
Pflegepersonal
Christliches Kinderhospital Osnabrück
Osnabrück

Dipl.-BioMed. Tamara Metskhovrishvili
Studienkoordinatorin
Pneumologisches Studienzentrum München-West
München

Cornelia Meyer
Kinderkrankenschwester
Universitätsklinikum Tübingen
Tübingen

Rebecca Minso
Studienkoordinatorin
Medizinische Hochschule Hannover (MHH)
Hannover

Referierende/Moderierende/Posterausstellende

Prof. Dr. Alexander Möller
Arzt
Universitäts-Kinderspital Zürich
Zürich

Dr. Corinna Moos-Thiele
Sporttherapeutin
Mukoviszidose e.V.
Bonn

Dr. Antje Munder
Tierärztin
Medizinische Hochschule Hannover (MHH)
Hannover

Kirsten Münkel
Physiotherapeutin
Medizinische Hochschule Hannover (MHH)
Hannover

N

Dr. Susanne Nährig
Ärztin
LMU Klinikum der Universität München
München

Prof. Dr. med. Lutz Nährlich
Arzt
Justus-Liebig-Universität Gießen
Gießen

Dörthe Neuner
Studienkoordinatorin
Pneumologisches Studienzentrum München-West
München

Dr. rer. medic. Ute Niehammer
Psychologin
Universitätsmedizin Essen Ruhrlandklinik
Essen

Dr. Manuel Nietert
Bioinformatiker
Universitätsmedizin Göttingen
Göttingen

PD Dr. Thomas Nüßlein
Arzt
Gemeinschaftsklinikum Mittelrhein
Koblenz

P

Sophia Pallenberg
Ärztin
Medizinische Hochschule Hannover (MHH)
Hannover

Sonja Palluch-Ziemann
Sozialpädagogin
Universitätsklinikum Frankfurt Goethe-Universität
Frankfurt

Bärbel Palm
Diätassistentin
Universitätsklinikum des Saarlandes
Homburg

Maria M. Peters
Studentin Humanmedizin
Universität Münster
Münster

Dr. Maria Pilot
Ärztin
Universitätsklinikum Frankfurt Goethe-Universität
Frankfurt

Charlotte O. Pioch
Ärztin
Charité Universitätsmedizin
Berlin

Katja Plachta
Diätassistentin
Universitätsklinikum Carl Gustav Carus
Dresden

Laura Podschus
Doktorandin
MHB Medizinische Hochschule Brandenburg
Brandenburg an der Havel

Dr. Krystyna Poplawska
Ärztin
Fachkliniken Wangen
Wangen

Dr. Susanne Posselt
Ärztin
Nachsorgeklinik Tannheim
Villingen-Schwenningen

PD Dr. med. habil. Freerk Prenzel
Arzt
Universitätsklinikum Leipzig
Leipzig

Judith Prophet
Physiotherapeutin
DRK Borken
Ahaus

R

Dr. med. Stefan Reinsch
Arzt
Medizinische Hochschule Brandenburg
Neuruppin

Michael Renke
Physiotherapeut
Universitätsklinikum Frankfurt Goethe-Universität
Frankfurt

Dr. Isabell Ricklefs
Ärztin
Universitätsklinikum Schleswig-Holstein (UKSH)
Lübeck

Friedemann G. Ringwald
Doktorand
Universitätsklinikum Heidelberg
Heidelberg

Dr. med. Jobst Röhmel
Arzt
Charité Universitätsmedizin
Berlin

Helga Roßbacher-Gnan
Physiotherapeutin
Kinderklinik des Uni-Klinikums Erlangen
Erlangen

S

Pia Maria Schäfer
Psychologin
Fachklinik Satteldüne
Nebel

Dr. Miriam Schlangen
Biologin
Mukoviszidose Institut gGmbH
Bonn

Katrin Schlüter
Diätassistentin
Medizinische Hochschule Hannover (MHH)
Hannover

PD Dr. Sebastian Schmidt
Arzt
Universitätsmedizin Greifswald
Greifswald

Dr. Annika Schmidt
Biologin
Universitätsklinikum Tübingen
Tübingen

Dr. Hanna Schmidt
Ärztin
Universitätsklinikum Ulm
Ulm

Dr. Charline Schmitt
Ärztin
Universitätsklinikum des Saarlandes
Homburg

Dr. med. Olaf Schnabel
Arzt
Fachklinik Satteldüne
Nebel

Dr. Katharina Schütz
Ärztin
Medizinische Hochschule Hannover (MHH)
Hannover

Prof. Dr. Carsten Schwarz
Arzt
Klinikum Westbrandenburg
Potsdam

Cäcilia Siemens
Psychologin
Universitätsklinikum Gießen-Marburg
Gießen

Annette Simon
Oecotrophologin
Universitätsklinikum Gießen-Marburg
Gießen

Dr. Christina Smaczny
Ärztin
Universitätsklinikum Frankfurt Goethe-Universität
Frankfurt

Lynn S. Sommer
Studentin Humanmedizin
Universität Münster
Münster

Prof. Dr. Olaf Sommerburg
Arzt
Universitätsklinikum Heidelberg
Heidelberg

Prof. Dr. Mirjam Stahl
Ärztin
Charité Universitätsmedizin
Berlin

PD Dr. Frauke Stanke
Biochemikerin
Medizinische Hochschule Hannover (MHH)
Hannover

Josephine Stark
Doktorandin
Medizinische Hochschule Brandenburg
Neuruppin

Prof. Dr. med. Florian Stehling
Arzt
Universitätsmedizin Essen Ruhrlandklinik
Essen

Dr. Eva Steinke
Ärztin
Charité Universitätsmedizin
Berlin

Heike Stock
Unternehmerin
Unternehmenskunst Clown
Heidelberg

Dr. med. Svenja Straßburg
Ärztin
Universitätsmedizin Essen Ruhrlandklinik
Essen

Jana Streller
Pflegepersonal
Universitätsklinikum Leipzig
Leipzig

Dr. Sivagurunathan Sutharsan
Arzt
Universitätsmedizin Essen Ruhrlandklinik
Essen

Dr. Zulfiya Syunyaeva
Ärztin
Charité Universitätsmedizin
Berlin

T

PD Dr. Stephanie Thee
Ärztin
Charité Universitätsmedizin
Berlin

Dr. med. Jan Thomassen
Arzt
Universitätsklinikum Köln
Köln

Dr. rer. med. Andrew Tony-Odigie
Biologe
Universitätsklinikum Heidelberg
Heidelberg

Nancy Tschirnack
Sozialpädagogin
Bunter Kreis gGmbH
Augsburg

Prof. Burkhard Tümmler
Arzt
Medizinische Hochschule Hannover (MHH)
Hannover

U

Burak Uslu
Arzt
Universitätsklinikum Carl Gustav Carus
Dresden

V

Prof. Dr. Silke van Koningsbruggen-Rietschel
Ärztin
Universitätsklinikum Köln
Köln

M.Sc. Carina von Stackelberg
Psychologin
Selbstständige Psychologin
Hamburg

W

Mai Wang
Doktorandin
Zentrum für Infektiologie
Heidelberg

Ann-Kathrin Weber
Biologin
Mukoviszidose Institut gGmbH
Bonn

Dr. Sabine Wege
Ärztin
Thoraxklinik Heidelberg
Heidelberg

Dr. Matthias Welsner
Arzt
Universitätsmedizin Essen Ruhrlandklinik
Essen

Prof. Dr. Mark O. Wielpütz
Arzt
Universitätsmedizin Greifswald
Greifswald

Dr. Maria Wille
Biologin
Universitätsklinikum Frankfurt Goethe-Universität
Frankfurt

Prof. Dr. Volker Winstel
Biologe
Justus-Liebig-Universität Gießen
Gießen

Dr. Nadine Wollscheid
Studienkoordinatorin
Universitätsmedizin Mainz
Mainz

PD Dr. med. Lena Wucherpfennig
Ärztin
Universitätsklinikum Heidelberg
Heidelberg

Z

Paul Zeitschel
Student Humanmedizin
Kinder- und Jugendklinik Erlangen
Erlangen

Dr. med. Franziska Zeyer
Ärztin
Universitätsklinikum für Kinder- und Jugendmedizin
Tübingen

Industrie

Wir danken unseren Ausstellenden und Sponsoren!

Nach dem wissenschaftlichen Teil des Programmheftes finden Sie ab hier Informationen zu unseren Sponsoren und Ausstellenden

Die 28. Deutsche Mukoviszidose Tagung wurde von Ethical MedTech als **Compliant** eingestuft.

Industrieausstellung Kernzeiten:
Donnerstag: 12:30 – 18:00 Uhr
Freitag: 09:00 – 18:00 Uhr
Samstag: 08:30 – 13:30 Uhr

Sponsoren

Vorprogramm

Für die freundliche Unterstützung des Vorprogramms danken wir:

Hauptsponsor

Vertex Pharmaceuticals (Germany) GmbH

Hauptprogramm

Für die freundliche Unterstützung des Hauptprogramms danken wir:

Hauptsponsor

Chiesi GmbH

PARI Pharma GmbH

Vertex Pharmaceuticals (Germany) GmbH

Sponsor

Mylan Germany GmbH (A Viatris Company)

Donnerstag, 27. November 2025

17:45 – 18:45 VR Workshop

Salon Tiepolo

17:45 – 18:45 VR1 VR Workshop Vertex Pharmaceuticals (Germany) GmbH: CF im virtuellen Raum*

Eine immersive Reise durch die Geschichte der Zystischen Fibrose. Von der Steinzeit bis hin zur Entwicklung der Modulation, sowie spannende Einblicke in die Pathologie der Erkrankung und die zu Grunde liegenden Defekte.

* Begrenzte Teilnehmerzahl, die Zuordnung erfolgt nach der Reihenfolge der eingegangenen Anmeldungen.

Freitag, 28. November 2025

08:45 – 09:45 Industriesymposien

08:45 – 09:45 **I1** **Industriesymposium Chiesi GmbH: Aktuelle Ansätze im Umgang mit Exazerbationen bei Mukoviszidose: Von Keimsituation bis Monitoring*** — Panoramaraum 13

Moderation: Mirjam Stahl (Berlin)

Keimsituation in der Ära der CFTR-Modulatoren: Herausforderungen und Applikationsformen von Antibiotika
Anna-Maria Dittrich (Hannover)

Neue Monitoringstrategien für pulmonale Exazerbationen: Von Home Spirometrie bis Cough Monitoring
Stephanie Thee (Berlin)

08:45 – 09:45 **I2** **Industriesymposium Vertex Pharmaceuticals (Germany) GmbH: Vanzacaftor-Tripel: Therapievereinfachung und noch mehr?**** — Panoramaraum 10/11

Moderation: Sivagurunathan Sutharsan (Essen)

Warum ist mehr CFTR-Funktion (langfristig) besser? Was bedeutet das aus Sicht eines Erwachsenenbehandlers?
Carsten Schwarz (Potsdam)

Warum ist mehr CFTR-Funktion (langfristig) besser? Was bedeutet das aus Sicht einer Kinderbehandlerin?
Katharina Schütz (Hannover)

*Die Veranstaltung ist zugangsbeschränkt. Hinweis der ausrichtenden Firma zur Zugangsbeschränkung: Die Teilnahme ist ausschließlich Ärztinnen und Ärzten, Apothekerinnen und Apothekern, Kinderkrankenpflegern und -schwestern, Selbstständigen Physiotherapeuten, Pflegepersonal, Physiotherapeuten, Psychologinnen und Psychologen und Study Nurses/Studienkoordinator/innen gestattet. Begrenzte Teilnehmerzahl, die Zuordnung erfolgt nach der Reihenfolge der eingegangenen Anmeldungen.
**Die Veranstaltung ist zugangsbeschränkt. Hinweis der ausrichtenden Firma zur Zugangsbeschränkung: Die Teilnahme an diesem Symposium ist aufgrund des Heilmittelwerbegesetzes ausschließlich Ärztinnen und Ärzten sowie Apothekerinnen und Apothekern gestattet.

Freitag, 28. November 2025

12:45 – 13:45 „Meet the expert“: Exklusive Gerätevorstellung*

12:45 – 13:00 **Gerätevorstellung Hans Müller HMP Medizintechnik GmbH: Neues aus der Infusionstherapie und der Medizintechnik** — Panoramaraum 13

13:15 – 13:30 **Gerätevorstellung PARI Pharma GmbH: PARI Connect System – Verbindung von Patienten Selbstmanagement und Adhärenz** — Panoramaraum 13

13:30 – 13:45 **Gerätevorstellung Aerogen GmbH: Discover Freedom - Aerogen Go® professionelle Inhalationstherapie auf Klinikniveau – für zuhause und unterwegs** — Panoramaraum 10/11

17:30 – 18:30 VR Workshop — Salon Tiepolo

17:30 – 18:30 **VR Workshop Vertex Pharmaceuticals (Germany) GmbH: CF im virtuellen Raum***
VR2

VERTEX
THE SCIENCE of POSSIBILITY

Eine immersive Reise durch die Geschichte der Zystischen Fibrose. Von der Steinzeit bis hin zur Entwicklung der Modulation, sowie spannende Einblicke in die Pathologie der Erkrankung und die zu Grunde liegenden Defekte.

*Begrenzte Teilnehmerzahl, die Zuordnung erfolgt nach der Reihenfolge der eingegangenen Anmeldungen.

Samstag, 29. November 2025

08:30 – 09:15 **Early Bird Speakers Corner:** **Panoramaraum 10/11**
EB1 **Vertex Pharmaceuticals (Germany) GmbH***

Adhärenz – wie wecken wir die Neugier? (interaktiver Workshop)
Doris Dieninghoff (Köln)
Johanna Gardecki (Frankfurt)

*Begrenzte Teilnehmerzahl, die Zuordnung erfolgt nach der Reihenfolge der eingegangenen Anmeldungen.

Ausstellende

	Stand Nr.
Aerogen GmbH	08
Arbeitskreis Pflege im Mukoviszidose e.V.	04
CEGLA Medizintechnik GmbH	11
Chiesi GmbH	05
CJD Berchtesgaden gemeinnütziger e. V. Gesundheit · Bildung · Beruf	06
confido Care GmbH	02
DEKAsvitamins	01
Fachklinik Satteldüne	07
GONOTEC GmbH - A BRUKER COMPANY	23
Hans Müller HMP Medizintechnik GmbH	12
KREIENBAUM Neoscience GmbH	25
MPV MEDICAL GmbH	24
Mylan Germany GmbH (A Viatris Company)	10
Nachsorgeklinik Tannheim gemeinnützige GmbH	15

Ausstellende

	Stand Nr.
OxyCare GmbH Medical Group	20
PARI Pharma GmbH	09
Repha GmbH Biologische Arzneimittel	13
Vertex Pharmaceuticals (Germany) GmbH	18
Waldburg-Zeil Kliniken Fachkliniken Wangen	14

Stand bei Drucklegung

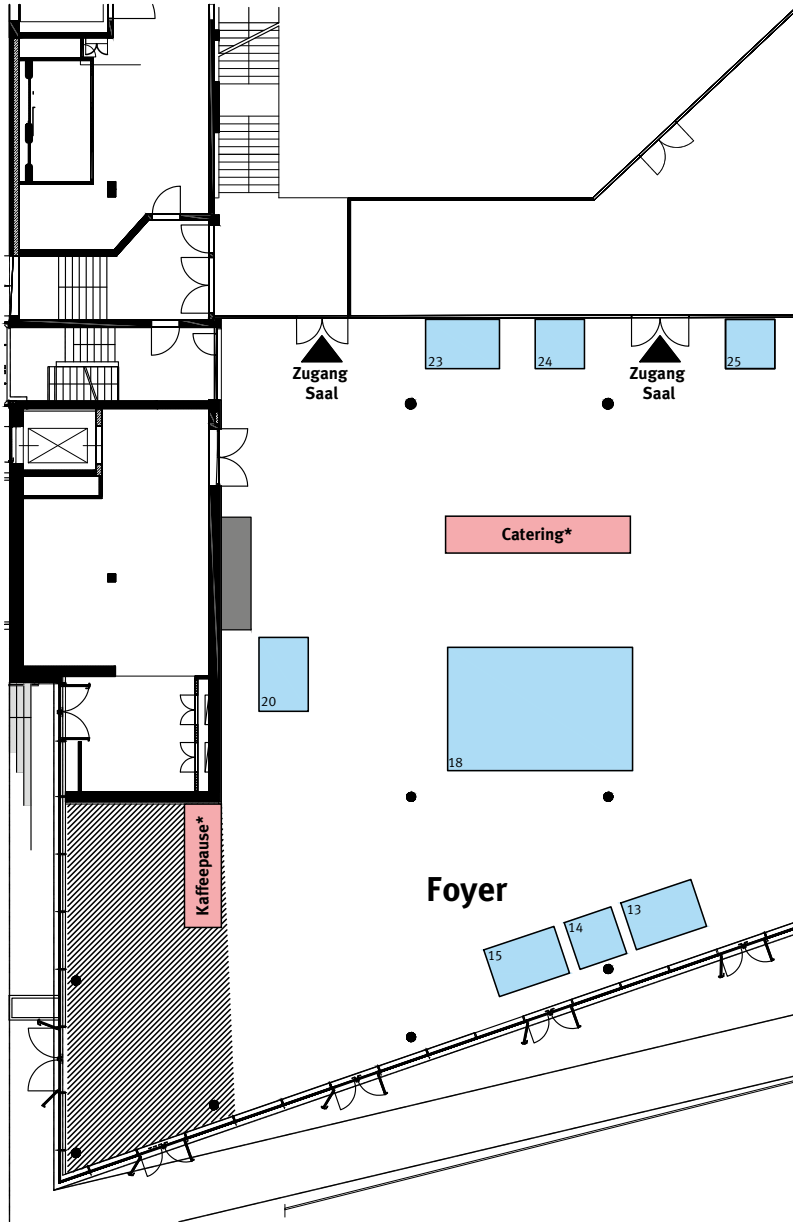
Zugang Saal
23
24
Zugang Saal
25
Catering*
20
18
Kaffeepause*
Foyer
13
14
15

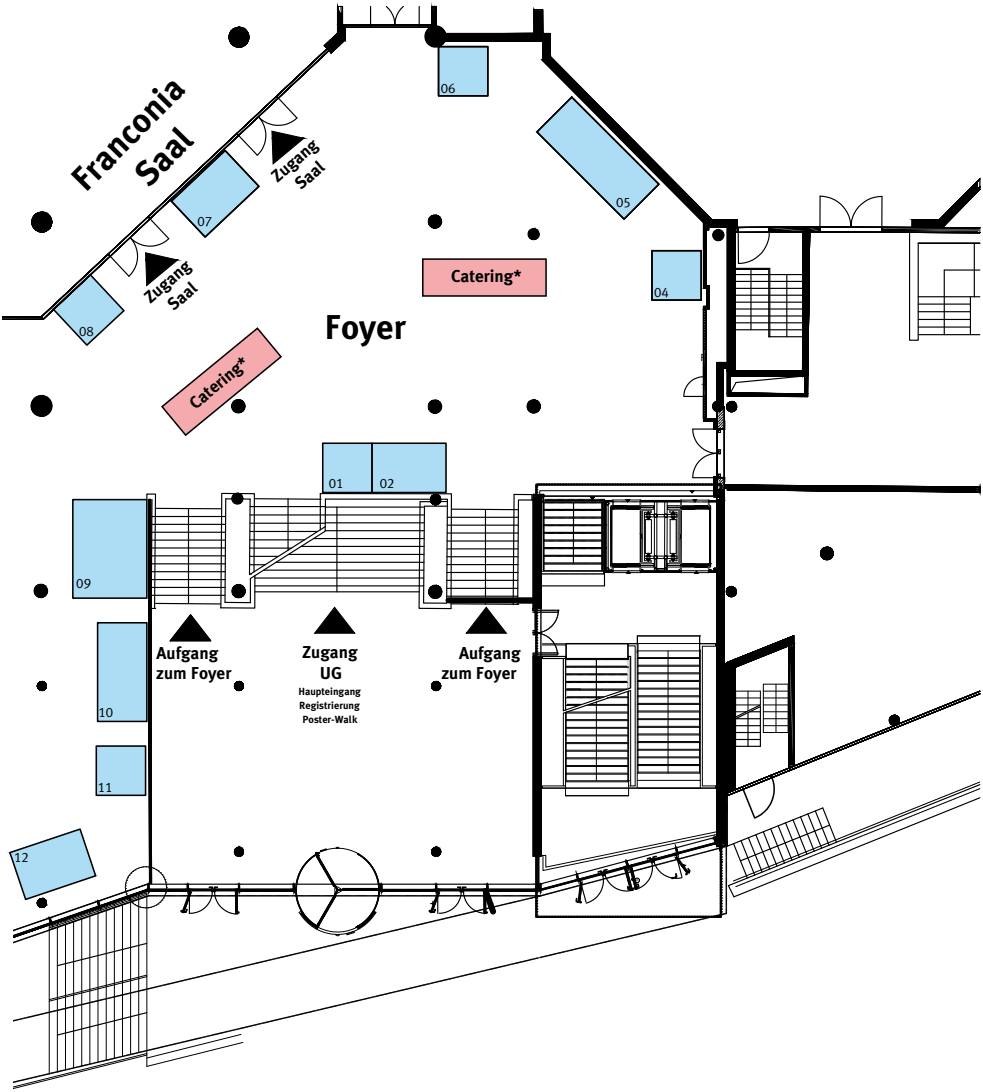

Industrieausstellung Kernzeiten:

Donnerstag:	12:30 – 18:00 Uhr
Freitag:	09:00 – 18:00 Uhr
Samstag:	08:30 – 13:30 Uhr

Stand bei Drucklegung.
Änderungen vorbehalten

FSA-Transparenzkodex

Transparenzvorgabe gemäß FSA-Kodex und AKG-Richtlinien

Die Fortbildungsveranstaltung ist produkt- und dienstleistungsneutral. Etwaige Interessenkonflikte des Veranstalters, der wissenschaftlichen Leitenden und der Referenten werden auf der Veranstaltung offengelegt.

Gemäß den Vorgaben des FSA (Freiwillige Selbstkontrolle für die Arzneimittelindustrie e.V.) sollen die Bedingungen und der Umfang der Unterstützung von Mitgliedsunternehmen den Teilnehmenden gegenüber sowohl bei der Kongressankündigung als auch -durchführung transparent dargestellt werden.

Gemäß den Richtlinien des AKG (Arzneimittel und Kooperation im Gesundheitswesen e.V.) sollen die Mitgliedsunternehmen darauf hinwirken, dass ihre Unterstützung sowohl bei der Kongressankündigung als auch -durchführung vom Veranstaltenden offengelegt wird. Die Veröffentlichung von Art und Umfang der Gesamtunterstützung stellt keine Verpflichtung für die AKG-Mitgliedsunternehmen dar und erfolgt hier freiwillig nach schriftlichem Einverständnis.

Stand bei Drucklegung

FSA-Transparenzkodex

Dem wollen wir gerne Folge leisten und veröffentlichen an dieser Stelle die Kosten, die den hier aufgeführten Unternehmen für Standflächen, Symposien und Werbemaßnahmen in Rechnung gestellt wurden und uns zugeflossen sind:

Aerogen GmbH	Basispaket Ausstellung 1.900,00 € Gerätevorstellung 1.250,00 €
Baxter Deutschland GmbH	Sponsoringleistung Auslage Werbematerial 650,00 €
CEGLA Medizintechnik GmbH	Basispaket Ausstellung 1.900,00 €
Chiesi GmbH	Hauptsponsoring Hauptprogramm 10.200,00 € Zusätzliche Standfläche 650,00 € Symposium 3.600,00 € Posterpreis 500,00 €
CJD Berchtesgaden gemeinnütziger e. V. Gesundheit · Bildung · Beruf	Basispaket Ausstellung 950,00 €
confido Care GmbH	Basispaket Ausstellung 1.900,00 € Zusätzliche Standfläche 650,00 €
DEKAsvitamins	Basispaket Ausstellung 1.900,00 €
Fachklinik Satteldüne	Basispaket Ausstellung 1.900,00 € Zusätzliche Standfläche 650,00 €
GONOTEC GmbH - A BRUKER COMPANY	Basispaket Ausstellung 1.900,00 € Zusätzliche Standfläche 650,00 €
Hans Müller HMP Medizintechnik GmbH	Basispaket Ausstellung 1.900,00 € zusätzliche Standfläche 650,00 € Gerätevorstellung 1.250,00 €
KREIENBAUM Neoscience GmbH	Basispaket Ausstellung 1.900,00 €
MPV MEDICAL GmbH	Basispaket Ausstellung 1.900,00 €
Mylan Germany GmbH (A Viatris Company)	Sponsoring Hauptprogramm 5.450,00 € Zusätzliche Standfläche 650,00 €
Nachsorgeklinik Tannheim gemeinnützige GmbH	Basispaket Ausstellung 1.900,00 € Zusätzliche Standfläche 650,00 €

OxyCare GmbH Medical Group	Basispaket Ausstellung 1.900,00 € Zusätzliche Standfläche 650,00 €
PARI Pharma GmbH	Hauptsponsoring Hauptprogramm 10.200,00 € Zusätzliche Standfläche 1.300,00 € Gerätevorstellung 1.650,00 €
Repha GmbH Biologische Arzneimittel	Basispaket Ausstellung 1.900,00 € zusätzliche Standfläche 650,00 €
Vertex Pharmaceuticals (Germany) GmbH	Hauptsponsoring Vorprogramm 7.850,00 € Hauptsponsoring Hauptprogramm 10.200,00 € Zusätzliche Standfläche 9.587,50 € Symposium 3.600,00 € Early Bird 1.850 € VR Workshop 3.900 €
Waldburg-Zeil Kliniken Fachkliniken Wangen	Basispaket Ausstellung 1.900,00 €

Stand bei Drucklegung

29. Deutsche Mukoviszidose Tagung

Wir würden uns freuen, Sie anlässlich der 29. Deutschen Mukoviszidose Tagung wieder begrüßen zu dürfen.

Datum: 26. – 28.11.2026, Bielefeld

Tagungsleitung:

Dr. Ute Graepler-Mainka (Tübingen)
Dr. Stefanie Dillenhöfer (Bochum)